

Социо-демография

The logo for iWoman, featuring a blue stylized female figure icon to the left of the word "iWoman" in a bold, black, sans-serif font. The text and icon are reflected below them.

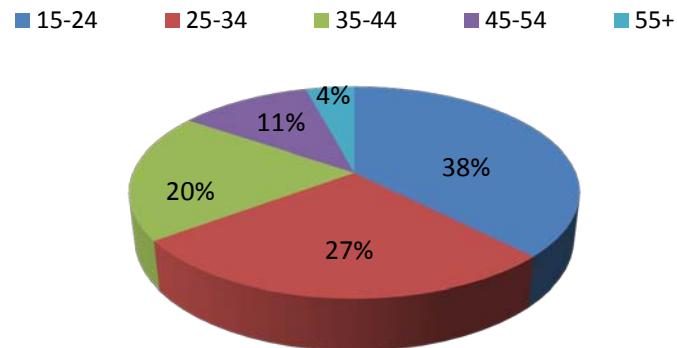
Пол



Разпределение ПОЛ:

- Жени- 69%
- Мъже- 31%

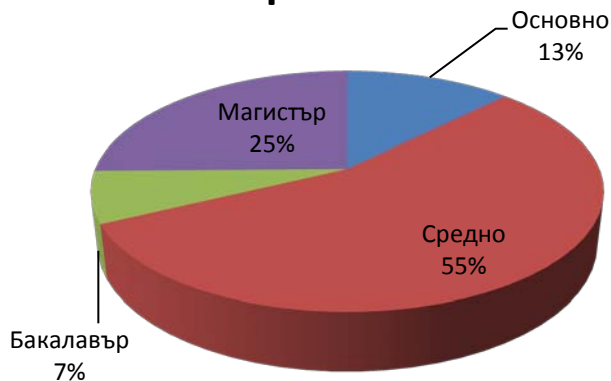
Възраст



Възрастово разпределение:

- 15-24 г.- 38%
- 25-34 г. -27%
- 35-44 г. -20%
- 45-54 г. -11%
- 55+ г. -4%

Образование

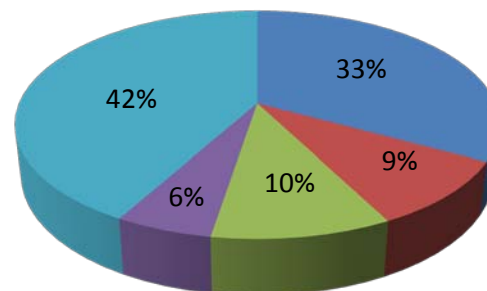


Разпределение ОБРАЗОВАНИЕ:

- Бакалавър- 7%
- Магистър-25%
- Средно образование- 55%
- Основно образование- 13%

Местожителство

■ София ■ Варна ■ Пловдив ■ Бургас ■ Другаде

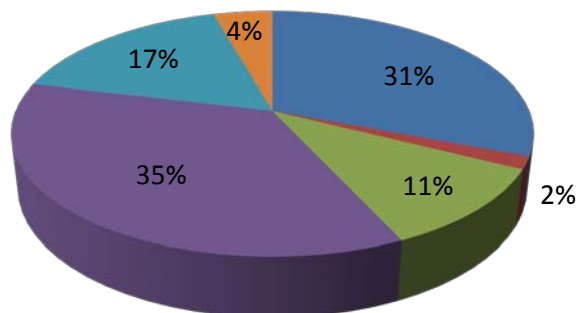


Разпределение МЕСТОЖИТЕЛСТВО:

- София- 33%
- Варна -9%
- Пловдив -10%
- Бургас -6%
- Другаде -42%

Заетост

- Не работя
- Стажант
- Собствен бизнес
- Служител
- Средно мениджър
- Висш мениджър

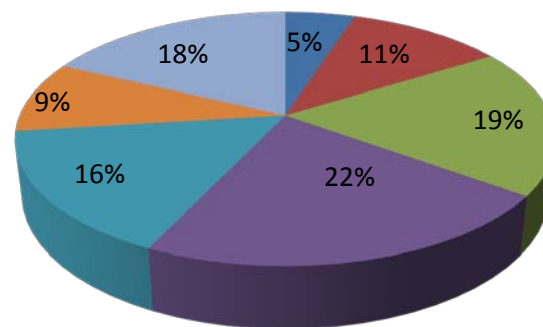


Разпределение ЗАЕТОСТ

- Служител- 35%
- Средно управленско ниво-17%
- Висш мениджър-4%
- Собствен бизнес-11%
- Стажант-4%
- Не работя-31%

Доходи

- -399 лв.
- 400 - 599 лв.
- 600 - 799 лв.
- 800 - 999 лв.
- 1000-1199 лв.
- 1200-1399 лв.
- 1400+ лв.



Разпределение ДОХОДИ:

- Над 1400 лв- 11%
- 1200-1399 лв-6%
- 1000-1199 лв -10%
- 800-999 лв-14%
- 600-799 лв -12%
- 400-599 лв- 7%
- До 399 лв- 3%